

FATÝH 280

SÜRÜCÜ KABİN TİPİ Burunsuz, yataklı

PASİ KULLANMA TİPİ Nakliye (SHT), Damper (SDT, SDB)

TEKERLEK TAHRİK KONFIGÜRASYONU 6 x 2 (SHT, SDT), 6 x 4 (SDB)

MOTOR
MARKA/MODEL CUMMINS C 260 10
TİPİ Turbo dizel, intercooler
SİLİNDİR ADEDİ 6
SÜPÜRME HACMİ 8.268 lt
GÜCÜ 263 PS (194 kW)@2200 d/dak
TORKU 950 Nm@1500 d/dak

YAKIT DONANIMI
YAKIT POMPASI MARKA/TİP BOSCH / Şıra tip
YAKIT DEPO HACMİ 230 lt (SDT, SDB), 300 lt (SHT)

DEBRİYAJ
TİPİ Helezon yaylı, tek kuru diskli
BALATA ÇAPI 430 mm (17 inch)

DİPLİ KUTUSU
MARKA/MODEL EATON 8209
VİTES ADEDİ 9 ileri, 1 geri senkromeçli

ÖN DİNGİL "I" kesitli, dövme çelik, 7000 kg kapasiteli

ARKA DİNGİL (DİFERANSİYEL)
MARKA/MODEL MERITOR CARRIER MS18 (SHT, SDT)
ZF AP B35/DK/AP B35/DKZ (SDB)
DİPLİ ORANI/HIZ ADEDİ 4.56:1(SHT, SDT), 6.03:1(SDB) / Tek hjzy
TAPIMA KAPASİTESİ 13000 kg (SHT, SDT), 26000 kg (SDB)
YLAVE DİNGİL TAPIMA KAPASİTESİ "□" profil kesitli, çelik, 9000 kg (SHT, SDT)

DİREKSİYON
MARKA/MODEL HEMA (ZF)/8046
TİPİ Integral tip, hidrolik

FRENLER
FREN SİSTEMİ TİPİ Tam havalı kuru tip servis freni, hava kumandalı yaylı el freni, ABS/ASR standart
YAVAPLATICI TİPİ Egzoz freni

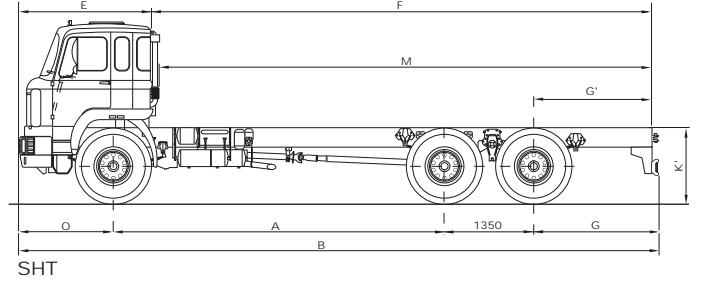
SÜSPANSİYON
ÖN DİNGİL Yarj eliptik yaprak yaylı, teleskopik amortisörlü
ARKA DİNGİLLER Yarj eliptik yaprak yaylı, muavin makas takviyeli (SHT, SDT), yarj eliptik ters makaslı (SDB)
VİRAJ DENGİ ÇUBUDU Önde ve arkada (SHT, SDT), önde (SDB)

PASİ
PROFİL TİPİ "C" kesitli yekpare çelik profil
TAKVIYE TİPİ "C" kesitli içten takviyeli yekpare çelik profil

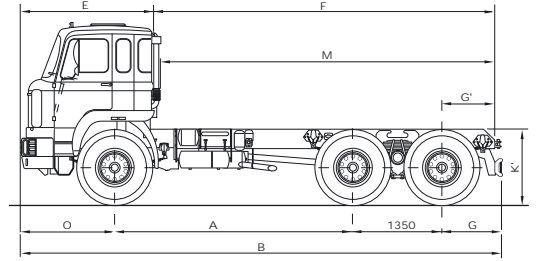
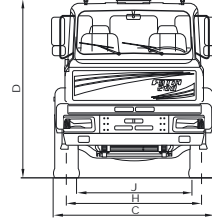
LASTİKLER 315/80 R 22.5 10 + 1 adet
(Opsiyonel: 12.00 R 22.5)

JANTLAR 9.00 x 22.5, 10 bijonlu

ELEKTRİK DONANIMI
TİPİ 24 V, negatif (-) pası
AKÜ 2 x 12 V, 150 Ah
ALTERNATÖR 28 V, 55 A
MARŞ MOTORU 24 V, 7.8 kW



SHT



SDT, SDB

BOYUTLAR (mm)	SHT	SDT	SDB
A : Dingil mesafesi	5000	3600	3600
B : Azami uzunluk	9684	7288	7288
C : Azami genişlik	2500	2500	2500
D : Azami yükseklik	2750	2750	2750
E : Ön tampondan sürücü kabini arkasına	2001	2001	2001
F : Sürücü kabini arkasından pası ucuna	7580	5192	5192
G : Arka uzunluk	1891	895	895
G' : Pasi arka uzunluğu	1788	800	800
H : Ön iz genişliği	2038	2038	2038
J : Arka iz genişliği	1828	1828	1828
K' : Pasi arka yüksekliği	1140	1140	1140
M : Faydalı pası uzunluğu	7436	5048	5048
N : Pasi arka genişliği	812	812	812
O : Ön uzunluk	1443	1443	1443

AĞIRLIKLAR (kg)	SHT	SDT	SDB
Ađrlyk (çjplak pasili)	7400	7180	8020
Tađırma sđnjry (ustyapy dahil)	17600	17820	17980
Azami yıklü ön dingil ađrlyđy	7000	7000	7000
Azami yıklü arka dingil ađrlyđy	18000	18000	19000
Azami yıklü ađrlyk	25000	25000	26000

PERFORMANS	SHT	SDT	SDB
Azami yıklü ađrlykta tđrmanma yeteneđi (%)	39.3	39.3	53.6
Azami araç hjzy (km/vsa)	93.3	93.3	70.4

12 EK M 2006/52YD002904
İmalatçj firma önceden haber vermeden mamullerinin teknik özelliklerini deđiştirebilme hakkıny saklı tutar.

SATIŞ-SERVİS: Tel: (0232) 479 18 70 Faks: (0232) 479 08 48 **ADANA BÖLGE MÜDÜRLÜĐÜ:** Tel: (0322) 457 35 98 Faks: (0322) 453 32 82
ANKARA BÖLGE MÜDÜRLÜĐÜ: Tel: (0312) 419 77 00 Faks: (0312) 419 50 74 **DIYARBAKIR BÖLGE MÜDÜRLÜĐÜ:** Tel: (0412) 252 22 71
Faks: (0412) 252 22 75 **İSTANBUL BÖLGE MÜDÜRLÜĐÜ:** Tel: (0212) 296 29 40 Faks: (0212) 296 29 41 **İZMİR BÖLGE MÜDÜRLÜĐÜ:**
Tel: (0232) 479 18 70 (PBX) Faks: (0232) 479 08 48 **SAMSUN BÖLGE MÜDÜRLÜĐÜ:** Tel: (0362) 233 77 88 Faks: (0362) 233 26 82
E-POSTA: satis@bmc.com.tr **İNTERNET ADRESİ:** www.bmc.com.tr **İKİNCİ EL ARAÇLAR İNTERNET ADRESİ:** www.bmcikinci.com

YETKİLİ SATICI KAPESİ